



Cennik produktów

Cennik detaliczny PLN
wydanie z dnia 11-04-2022

Niniejszy cennik prezentuje ceny netto oraz brutto zawierające podatek VAT w wysokości 23%.
Ceny większe pogrubione (netto) nie zawierają podatku VAT.
Ceny mniejsze (brutto) zawierają podatek VAT.

Waluta cennika PLN.

Próbki kolorów blach Bratex służą jedynie jako ogólny pogląd na kolor, którego odcień w rzeczywistości może nieznacznie się różnić. Rozbieżności w odcieniach mogą dotyczyć różnych partii materiału wsadowego, także w zakresie jednego zamówienia (dotyczy to również blachy płaskiej i akcesoriów). Jest to zjawisko uzależnione od technologii stosowanej przez huty, na które firma Bratex Dachy Mrzygłód nie ma wpływu.

Przed zakupem należy zapoznać się z Dokumentacją Produktu dostępną w serwisie internetowym.

Symbolika hut korespondująca z internetowym systemem zamówień B2B, katalogami oraz nazwami produktów:
SS SSAB; VA VOESTALPINE; AM ARCELORMITTAL lub alternatywny materiał; AL SPEIRA.

Podane ceny obowiązują dla wariantów w ilości większej niż minimum produkcyjne: blachy trapezowe, blachodachówki konwencjonalne i hybrydowe 40mb (T8 20mb), Snap Lock 80mb, Savoy 120mb. Zamówienia na mniejszą ilość zostaną obciążone dopłatą o wartości 50zł netto.

Spis treści

Scandinavia	4
Savanna	5
Centro	6
Horizon	10
Centro & Horizon charakterystyka wymiarowa	14
Platino	16
Platino Eco	18
Vello	20
Allano 350	22
Allano 400	24
Snap Lock	26
Savoy	28
Standing Seam	30
T8	36
T14	38
T18	40
T35	42
Blacha płaska z folią	44
Blacha płaska RWS	46
Doposażenie i usługi opcjonalne	47
Obróbki kalenicy baryłkowe	48
Systemowe obróbki blacharskie	50
Dostępna kolorystyka blach	54
Palety i stelaże	56
Struga	58

Scandinavia

blachodachówka modułowa

moduł 2x350mm / przetłoczenie 35mm / szerokość całkowita 1,2m / szerokość efektywna 1,145m
powierzchnia arkusza 0,848mkw / powierzchnia krycia 0,802mkw

Wariant	Gwarancja na funkcję i kolor Lata	Grubość blachy	Cena mkw krycia	Cena arkusz/sztuka
---------	--------------------------------------	----------------	-----------------	--------------------

ZAKUP PALETOWY

SS Ceramic Matt Pro BT 350	75	0,5mm	82,26	65,97
	30		101,18	81,14
SS Ceramic Matt BT 350	75	0,5mm	77,86	62,44
	25		95,77	76,80
SS Premium Matt	50	0,5mm	73,45	58,91
	20		90,34	72,46
AM Dual Matt	40	0,5mm	64,65	51,85
	20		79,52	63,78

ZAKUP NA SZTUKI

SS Ceramic Matt Pro BT 350	75	0,5mm	83,94	67,32
	30		103,25	82,80
SS Ceramic Matt BT 350	75	0,5mm	79,53	63,78
	25		97,82	78,45
SS Premium Matt	50	0,5mm	75,14	60,26
	20		92,42	74,12
AM Dual Matt	40	0,5mm	66,32	53,19
	20		81,57	65,42

Dostępne kolory: SS Ceramic Matt Pro BT 350 - 252, 253, 254, 255, 390, 391, 392, 812, 813, 814; SS Ceramic Matt BT 350 - czarny 015, brązowy 384, ciemnobrązowy 387, grafitowy 455, ceglasty 742, czerwony 757; SS Premium Matt - grafitowy 23, czerwony 29, ciemnobrązowy 32, czarny 33, ceglasty 750, brązowy 887; AM Dual Matt - grafitowy 7016, brązowy 8017, ciemnobrązowy 8019, czarny 9005.

Savanna

blachodachówka modułowa

moduł 2x350mm / przetłoczenie 35mm / szerokość całkowita 1,24m / szerokość efektywna 1,175m
powierzchnia arkusza 0,877mkw / powierzchnia krycia 0,823mkw

Wariant	Gwarancja na funkcję i kolor Lata	Grubość blachy	Cena mkw krycia	Cena arkusz/sztuka
---------	--------------------------------------	----------------	-----------------	--------------------

ZAKUP PALETOWY

SS Ceramic Matt Pro BT 350	75	0,5mm	80,16	65,97
	30		98,60	81,14
SS Ceramic Matt BT 350	75	0,6mm	89,94	74,02
	25		110,63	91,04
SS Premium Matt	50	0,5mm	71,58	58,91
	20		88,04	72,46
AM Dual Matt	40	0,5mm	63,00	51,85
	20		77,49	63,78

ZAKUP NA SZTUKI

SS Ceramic Matt Pro BT 350	75	0,5mm	81,80	67,32
	30		100,61	82,80
SS Ceramic Matt BT 350	75	0,6mm	91,45	75,26
	25		112,48	92,57
SS Premium Matt	50	0,5mm	73,22	60,26
	20		90,06	74,12
AM Dual Matt	40	0,5mm	64,63	53,19
	20		79,49	65,42

Dostępne kolory: Ceramic Matt BT 0,6mm - czarny 015, brązowy 384, grafitowy 455; Ceramic Matt Pro BT - 252, 253, 254, 255, 390, 391, 392, 812, 813, 814; Premium Matt - grafitowy 23, czerwony 29, ciemnobrązowy 32, czarny 33, ceglasty 750, brązowy 887; Dual Matt - grafitowy 7016, brązowy 8017, ciemnobrązowy 8019, czarny 9005.

Centro

blachodachówka hybrydowa w arkuszach

moduł 2x350mm / przetłoczenie 30mm / szerokość całkowita 1,175m / szerokość efektywna 1,115m
powierzchnia arkusza 0,832mkw / powierzchnia krycia 0,781mkw

Wariant	Gwarancja na funkcję i kolor Lata	Grubość blachy	Cena mkw krycia	Cena arkusz/ sztuka
SS Pural Matt BT 350	75	0,5mm	85,51	66,78
	35		105,18	82,14
SS Ceramic Matt Pro BT 350	75	0,5mm	82,18	64,18
	30		101,08	78,94
SS Ceramic Matt BT 350	75	0,5mm	77,73	60,71
	25		95,61	74,67
SS Ceramic Matt BT 350	75	0,6mm	92,16	71,98
	25		113,36	88,54
SS Mica Matt BT	50	0,5mm	81,06	63,31
	25		99,70	77,87
SS Crown Gloss BT	50	0,5mm	79,95	62,44
	25		98,34	76,80
SS Crown Gloss BT kolor 416, 778, 830	50	0,5mm	84,37	65,89
	25		103,78	81,04
SS Premium Matt	50	0,5mm	73,30	57,25
	20		90,16	70,42
VA Magnez Matt	50	0,5mm	73,30	57,25
	20		90,16	70,42
VA Magnez Matt	50	0,6mm	93,28	72,85
	20		114,73	89,61

Centro

blachodachówka hybrydowa w arkuszach

moduł 2x350mm / przetłoczenie 30mm / szerokość całkowita 1,175m / szerokość efektywna 1,115m
powierzchnia arkusza 0,832mkw / powierzchnia krycia 0,781mkw

Wariant	Gwarancja na funkcję i kolor Lata	Grubość blachy	Cena mkw krycia	Cena arkusz/ sztuka
AM Premium Matt Pro	50	0,5mm	74,40	58,11
	25		91,51	71,48
AM Crystal Matt	45	0,5mm	69,95	54,63
	20		86,04	67,19
AM Dual Matt	40	0,5mm	64,40	50,30
	20		79,21	61,87
AM Regular Gloss	30	0,5mm	62,18	48,56
	15		76,48	59,73
AL Alu Matt	75	0,6mm	84,39	65,91
	25		103,80	81,07
AL Alu Gloss	75	0,6mm	84,39	65,91
	25		103,80	81,07

Charakterystykę wymiarową produktu przedstawiono na stronie 14.

Centro

blachodachówka hybrydowa na wymiar

moduł 350mm / przetłoczenie 30mm

szerokość całkowita 1,175m / szerokość efektywna 1,115m

Wariant	Gwarancja na funkcję i kolor Lata	Grubość blachy	Cena mkw całkowity	Cena mkw krycia	Cena metr bieżący
SS Pural Matt BT 350	75	0,5mm	80,04	84,35	94,05
	35		98,45	103,75	115,68
SS Ceramic Matt Pro BT 350	75	0,5mm	76,94	81,08	90,40
	30		94,64	99,73	111,19
SS Ceramic Matt BT 350	75	0,5mm	72,77	76,69	85,51
	25		89,51	94,33	105,18
SS Ceramic Matt BT 350	75	0,6mm	86,28	90,92	101,38
	25		106,12	111,83	124,70
SS Mica Matt BT	50	0,5mm	75,89	79,97	89,17
	25		93,34	98,36	109,68
SS Crown Gloss BT	50	0,5mm	74,85	78,88	87,95
	25		92,07	97,02	108,18
SS Crown Gloss BT kolor 416, 778, 830	50	0,5mm	77,79	81,97	91,40
	25		95,68	100,82	112,42
SS Premium Matt	50	0,5mm	68,62	72,31	80,63
	20		84,40	88,94	99,17
VA Magnez Matt	50	0,5mm	68,62	72,31	80,63
	20		84,40	88,94	99,17
VA Magnez Matt	50	0,6mm	87,32	92,02	102,60
	20		107,40	113,18	126,20

Centro

blachodachówka hybrydowa na wymiar

moduł 350mm / przetłoczenie 30mm

szerokość całkowita 1,175m / szerokość efektywna 1,115m

Wariant	Gwarancja na funkcję i kolor Lata	Grubość blachy	Cena mkw całkowity	Cena mkw krycia	Cena metr bieżący
AM Premium Matt Pro	50	0,5mm	69,66	73,41	81,85
	25		85,68	90,29	100,68
AM Crystal Matt	45	0,5mm	65,49	69,01	76,95
	20		80,55	84,88	94,65
AM Dual Matt	40	0,5mm	60,30	63,54	70,85
	20		74,17	78,15	87,15
AM Regular Gloss	30	0,5mm	58,21	61,35	68,40
	15		71,60	75,46	84,13
AL Alu Matt	75	0,6mm	79,00	83,26	92,83
	25		97,17	102,41	114,18
AL Alu Gloss	75	0,6mm	79,00	83,26	92,83
	25		97,17	102,41	114,18

Charakterystykę wymiarową produktu przedstawiono na stronie 14.

Horizon

blachodachówka hybrydowa w arkuszach

moduł 2x350mm / przetłoczenie 30mm / szerokość całkowita 1,2m / szerokość efektywna 1,172m
powierzchnia arkusza 0,85mkw / powierzchnia krycia 0,82mkw

Wariant	Gwarancja na funkcję i kolor Lata	Grubość blachy	Cena mkw krycia	Cena arkusz/sztuka
SS Pural Matt BT 350	75	0,5mm	81,44	66,78
	35		100,17	82,14
SS Ceramic Matt Pro BT 350	75	0,5mm	78,27	64,18
	30		96,27	78,94
SS Ceramic Matt BT 350	75	0,5mm	74,04	60,71
	25		91,07	74,67
SS Ceramic Matt BT 350	75	0,6mm	87,78	71,98
	25		107,97	88,54
SS Mica Matt BT	50	0,5mm	77,21	63,31
	25		94,97	77,87
SS Crown Gloss BT	50	0,5mm	76,15	62,44
	25		93,66	76,80
SS Crown Gloss BT kolor 416, 778, 830	50	0,5mm	80,35	65,89
	25		98,83	81,04
SS Premium Matt	50	0,5mm	69,82	57,25
	20		85,88	70,42
VA Magnez Matt	50	0,5mm	69,82	57,25
	20		85,88	70,42
VA Magnez Matt	50	0,6mm	88,84	72,85
	20		109,27	89,61

Horizon

blachodachówka hybrydowa w arkuszach

moduł 2x350mm / przetłoczenie 30mm / szerokość całkowita 1,2m / szerokość efektywna 1,172m
powierzchnia arkusza 0,85mkw / powierzchnia krycia 0,82mkw

Wariant	Gwarancja na funkcję i kolor Lata	Grubość blachy	Cena mkw krycia	Cena arkusz/ sztuka
AM Premium Matt Pro	50	0,5mm	70,87	58,11
	25		87,17	71,48
AM Crystal Matt	45	0,5mm	66,62	54,63
	20		81,94	67,19
AM Dual Matt	40	0,5mm	61,34	50,30
	20		75,45	61,87
AM Regular Gloss	30	0,5mm	59,22	48,56
	15		72,84	59,73
AL Alu Matt	75	0,6mm	80,38	65,91
	25		98,87	81,07
AL Alu Gloss	75	0,6mm	80,38	65,91
	25		98,87	81,07

Charakterystykę wymiarową produktu przedstawiono na stronie 14.

Horizon

blachodachówka hybrydowa na wymiar

moduł 350mm / przetłoczenie 30mm

szerokość całkowita 1,2m / szerokość efektywna 1,172m

Wariant	Gwarancja na funkcję i kolor Lata	Grubość blachy	Cena mkw całkowity	Cena mkw krycia	Cena metr bieżący
SS Pural Matt BT 350	75	0,5mm	78,38	80,25	94,05
	35		96,41	98,71	115,68
SS Ceramic Matt Pro BT 350	75	0,5mm	75,33	77,13	90,40
	30		92,66	94,87	111,19
SS Ceramic Matt BT 350	75	0,5mm	71,26	72,96	85,51
	25		87,65	89,74	105,18
SS Ceramic Matt BT 350	75	0,6mm	84,48	86,50	101,38
	25		103,91	106,40	124,70
SS Mica Matt BT	50	0,5mm	74,31	76,08	89,17
	25		91,40	93,58	109,68
SS Crown Gloss BT	50	0,5mm	73,29	75,04	87,95
	25		90,15	92,30	108,18
SS Crown Gloss BT kolor 416, 778, 830	50	0,5mm	76,17	77,99	91,40
	25		93,69	95,93	112,42
SS Premium Matt	50	0,5mm	67,19	68,80	80,63
	20		82,64	84,62	99,17
VA Magnez Matt	50	0,5mm	67,19	68,80	80,63
	20		82,64	84,62	99,17
VA Magnez Matt	50	0,6mm	85,50	87,54	102,60
	20		105,17	107,67	126,20

Horizon

blachodachówka hybrydowa na wymiar

moduł 350mm / przetłoczenie 30mm

szerokość całkowita 1,2m / szerokość efektywna 1,172m

Wariant	Gwarancja na funkcję i kolor Lata	Grubość blachy	Cena mkw całkowity	Cena mkw krycia	Cena metr bieżący
AM Premium Matt Pro	50	0,5mm	68,21	69,84	81,85
	25		83,90	85,90	100,68
AM Crystal Matt	45	0,5mm	64,13	65,66	76,95
	20		78,88	80,76	94,65
AM Dual Matt	40	0,5mm	59,04	60,45	70,85
	20		72,62	74,35	87,15
AM Regular Gloss	30	0,5mm	57,00	58,36	68,40
	15		70,11	71,78	84,13
AL Alu Matt	75	0,6mm	77,36	79,21	92,83
	25		95,15	97,43	114,18
AL Alu Gloss	75	0,6mm	77,36	79,21	92,83
	25		95,15	97,43	114,18

Charakterystykę wymiarową produktu przedstawiono na stronie 14.

Centro & Horizon

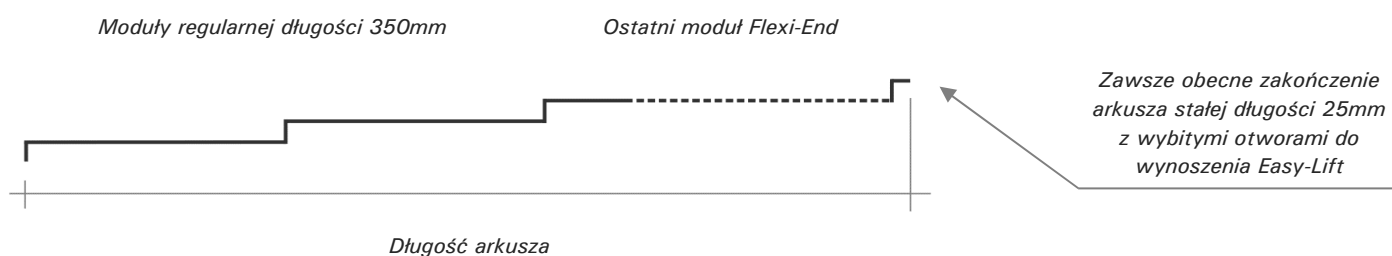
charakterystyka wymiarowa

Blachodachówki Bratex Centro & Horizon dostępne są w dwóch modelach sprzedaży - na wymiar oraz na arkusze.

MODEL NA WYMIAR

Blachodachówki hybrydowe Centro & Horizon w modelu na wymiar to arkusze o modułach regularnej długości 350mm oraz zmiennej długości ostatniego modułu Flexi-End, który zawsze jest przetłoczony i posiada zakończenie (tzw. pióro lub zakład) o stałej długości 25mm.

Przykład arkusza o trzech modułach: dwa moduły o regularnej długości 350mm i ostatni moduł Flexi-End o długości zależnej od żądanego wymiaru arkusza dostępnego dla zakresu trzech modułów.



Ilość wszystkich modułów - regularny moduł to 350mm, długość ostatniego modułu Flexi-End zależna jest od wymiaru arkusza	Najkrótszy wymiar arkusza przy danej ilości modułów - ostatni moduł Flexi-End ma wtedy minimalną długość 119mm + zakończenie 25mm	Długość arkusza pełnomodułowego - arkusz z wszystkimi modułami o regularnej długości 350mm + zakończenie 25mm	Najdłuższy wymiar arkusza przy danej ilości modułów - ostatni moduł Flexi-End ma wtedy maksymalną długość 468mm + zakończenie 25mm
2	494	725	843
3	844	1075	1193
4	1194	1425	1543
5	1544	1775	1893
6	1894	2125	2243
7	2244	2475	2593
8	2594	2825	2943
9	2944	3175	3293
10	3294	3525	3643
11	3644	3875	3993

Centro & Horizon

charakterystyka wymiarowa

Otwory do wynoszenia Easy-Lift wybijane są dla arkuszy o długości odpowiadającej co najmniej czterem modułom.

Przy poprzecznym łączeniu arkuszy należy uwzględnić zakład 25mm oraz pełnomodułową długość dolnych arkuszy.

Uwagi przy obliczaniu długości arkuszy dla kalenicy rogowej lub rynny koszowej:

- nie należy dobierać długości ostatniego modułu Flexi-End powyżej 350mm z uwagi na niezgodność z łączonym wzdłużnie arkuszem;
- doliczyć 25mm do żądanej długości arkusza z uwagi na konieczność obcięcia zakończenia.

MODEL ARKUSZOWY

Blachodachówki hybrydowe Centro & Horizon w modelu arkuszowym to arkusze o długości dwóch modułów po 350mm z krótkim zakończeniem (tzw. piórem lub zakładem).

Przykład arkusza o trzech modułach: dwa moduły o regularnej długości 350mm i ostatni moduł Flexi-End o długości zależnej od żadanego wymiaru arkusza dostępnego dla zakresu trzech modułów.



Platino

blachodachówka konwencjonalna

moduł 350mm / przetłoczenie 20mm

szerokość całkowita 1,193m / szerokość efektywna 1,106m

Wariant	Gwarancja na funkcję i kolor Lata	Grubość blachy	Cena mkw całkowity	Cena mkw krycia	Cena metr bieżący
SS Pural Matt BT 350	75	0,5mm	74,09	79,92	88,39
	35		91,13	98,30	108,72
SS Ceramic Matt Pro BT 350	75	0,5mm	71,22	76,82	84,96
	30		87,60	94,49	104,50
SS Ceramic Matt BT 350	75	0,5mm	67,36	72,66	80,36
	25		82,85	89,37	98,84
SS Ceramic Matt BT 350	75	0,6mm	79,87	86,15	95,28
	25		98,24	105,96	117,19
SS Mica Matt BT	50	0,5mm	70,24	75,77	83,80
	25		86,40	93,20	103,07
SS Crown Gloss BT	50	0,5mm	69,29	74,74	82,66
	25		85,23	91,93	101,67
SS Crown Gloss BT kolor 416, 778, 830	50	0,5mm	72,18	77,86	86,11
	25		88,78	95,77	105,92
SS Premium Matt	50	0,5mm	63,51	68,51	75,77
	20		78,12	84,27	93,20
VA Magnez Matt	50	0,5mm	63,51	68,51	75,77
	20		78,12	84,27	93,20
VA Magnez Matt	50	0,6mm	80,83	87,19	96,43
	20		99,42	107,24	118,61

Platino

blachodachówka konwencjonalna

moduł 350mm / przetłoczenie 20mm

szerokość całkowita 1,193m / szerokość efektywna 1,106m

Wariant	Gwarancja na funkcję i kolor Lata	Grubość blachy	Cena mkw całkowity	Cena mkw krycia	Cena metr bieżący
AM Premium Matt Pro	50	0,5mm	64,48	69,55	76,92
	25		79,31	85,55	94,61
AM Crystal Matt	45	0,5mm	60,62	65,39	72,32
	20		74,56	80,43	88,95
AM Dual Matt	40	0,5mm	55,82	60,21	66,59
	20		68,66	74,06	81,91
AM Regular Gloss	30	0,5mm	53,88	58,12	64,28
	15		66,27	71,49	79,06
AL Alu Matt	75	0,6mm	73,13	78,88	87,24
	25		89,95	97,02	107,31
AL Alu Gloss	75	0,6mm	73,13	78,88	87,24
	25		89,95	97,02	107,31

Doposażenie opcjonalne: fizelina anty-kondensacyjna - str. 47.

Przy łączeniu długości arkuszy należy uwzględnić zakładkę 12cm. Poniższa tabela przedstawia fabryczne zakresy długości produktu (ilość modułów: zakres długości w mb).

1: 0,47 - 0,72	5: 1,87 - 2,12	9: 3,27 - 3,52	13: 4,67 - 4,92	17: 6,07 - 6,32
2: 0,82 - 1,07	6: 2,22 - 2,47	10: 3,62 - 3,87	14: 5,02 - 5,27	18: 6,42 - 6,67
3: 1,17 - 1,42	7: 2,57 - 2,82	11: 3,97 - 4,22	15: 5,37 - 5,62	19: 6,77 - 7,02
4: 1,52 - 1,77	8: 2,92 - 3,17	12: 4,32 - 4,57	16: 5,72 - 5,97	20: 7,12 - 7,37
				21: 7,47 - 7,72

Platino Eco

blachodachówka konwencjonalna

moduł 400mm / przetłoczenie 16mm

szerokość całkowita 1,193m / szerokość efektywna 1,106m

Wariant	Gwarancja na funkcję i kolor Lata	Grubość blachy	Cena mkw całkowity	Cena mkw krycia	Cena metr bieżący
SS Pural Matt BT 350	75	0,5mm	73,12	78,87	87,23
	35		89,94	97,01	107,29
SS Ceramic Matt Pro BT 350	75	0,5mm	70,28	75,80	83,84
	30		86,44	93,23	103,12
SS Ceramic Matt BT 350	75	0,5mm	66,47	71,70	79,30
	25		81,76	88,19	97,54
SS Ceramic Matt BT 350	75	0,6mm	78,82	85,02	94,03
	25		96,95	104,57	115,66
SS Mica Matt BT	50	0,5mm	69,32	74,77	82,70
	25		85,26	91,97	101,72
SS Crown Gloss BT	50	0,5mm	68,37	73,75	81,57
	25		84,10	90,71	100,33
SS Crown Gloss BT kolor 416, 778, 830	50	0,5mm	71,27	76,87	85,02
	25		87,66	94,55	104,57
SS Premium Matt	50	0,5mm	62,67	67,60	74,77
	20		77,08	83,15	91,97
VA Magnez Matt	50	0,5mm	62,67	67,60	74,77
	20		77,08	83,15	91,97
VA Magnez Matt	50	0,6mm	79,77	86,04	95,16
	20		98,12	105,83	117,05

Platino Eco

blachodachówka konwencjonalna

moduł 400mm / przetłoczenie 16mm

szerokość całkowita 1,193m / szerokość efektywna 1,106m

Wariant	Gwarancja na funkcję i kolor Lata	Grubość blachy	Cena mkw całkowity	Cena mkw krycia	Cena metr bieżący
AM Premium Matt Pro	50	0,5mm	63,63	68,63	75,91
	25		78,26	84,41	93,37
AM Crystal Matt	45	0,5mm	59,82	64,53	71,37
	20		73,58	79,37	87,79
AM Dual Matt	40	0,5mm	55,08	59,41	65,71
	20		67,75	73,07	80,82
AM Regular Gloss	30	0,5mm	53,18	57,36	63,44
	15		65,41	70,55	78,03
AL Alu Matt	75	0,6mm	72,16	77,84	86,09
	25		88,76	95,74	105,89
AL Alu Gloss	75	0,6mm	72,16	77,84	86,09
	25		88,76	95,74	105,89

Doposażenie opcjonalne: fizelina anty-kondensacyjna - str. 47.

Przy łączeniu długości arkuszy należy uwzględnić zakładkę 12cm. Poniższa tabela przedstawia fabryczne zakresy długości produktu (ilość modułów: zakres długości w mb).

1: 0,52 - 0,82	5: 2,12 - 2,42	9: 3,72 - 4,02	13: 5,32 - 5,62	17: 6,92 - 7,22
2: 0,92 - 1,22	6: 2,52 - 2,82	10: 4,12 - 4,42	14: 5,72 - 6,02	18: 7,32 - 7,62
3: 1,32 - 1,62	7: 2,92 - 3,22	11: 4,52 - 4,82	15: 6,12 - 6,42	
4: 1,72 - 2,02	8: 3,32 - 3,62	12: 4,92 - 5,22	16: 6,52 - 6,82	

Vello

blachodachówka konwencjonalna

moduł 350mm / przetłoczenie 25mm

szerokość całkowita 1,196m / szerokość efektywna 1,11m

Wariant	Gwarancja na funkcję i kolor Lata	Grubość blachy	Cena mkw całkowity	Cena mkw krycia	Cena metr bieżący
SS Pural Matt BT 350	75	0,5mm	75,02	80,83	89,72
	35		92,27	99,42	110,36
SS Ceramic Matt Pro BT 350	75	0,5mm	72,11	77,69	86,24
	30		88,70	95,56	106,08
SS Ceramic Matt BT 350	75	0,5mm	68,20	73,49	81,57
	25		83,89	90,39	100,33
SS Ceramic Matt BT 350	75	0,6mm	80,87	87,14	96,72
	25		99,47	107,18	118,97
SS Mica Matt BT	50	0,5mm	71,12	76,63	85,06
	25		87,48	94,25	104,62
SS Crown Gloss BT	50	0,5mm	70,15	75,59	83,90
	25		86,28	92,98	103,20
SS Crown Gloss BT kolor 416, 778, 830	50	0,5mm	73,04	78,69	87,35
	25		89,84	96,79	107,44
SS Premium Matt	50	0,5mm	64,31	69,30	76,92
	20		79,10	85,24	94,61
VA Magnez Matt	50	0,5mm	64,31	69,30	76,92
	20		79,10	85,24	94,61
VA Magnez Matt	50	0,6mm	81,84	88,18	97,88
	20		100,66	108,46	120,39

Vello

blachodachówka konwencjonalna

moduł 350mm / przetłoczenie 25mm

szerokość całkowita 1,196m / szerokość efektywna 1,11m

Wariant	Gwarancja na funkcję i kolor Lata	Grubość blachy	Cena mkw całkowity	Cena mkw krycia	Cena metr bieżący
AM Premium Matt Pro	50	0,5mm	65,28	70,34	78,08
	25		80,29	86,52	96,04
AM Crystal Matt	45	0,5mm	61,38	66,14	73,41
	20		75,50	81,35	90,29
AM Dual Matt	40	0,5mm	56,51	60,89	67,59
	20		69,51	74,89	83,14
AM Regular Gloss	30	0,5mm	54,56	58,78	65,25
	15		67,11	72,30	80,26
AL Alu Matt	75	0,6mm	74,05	79,78	88,56
	25		91,08	98,13	108,93
AL Alu Gloss	75	0,6mm	74,05	79,78	88,56
	25		91,08	98,13	108,93

Doposażenie opcjonalne: fizelina anty-kondensacyjna - str. 47.

Przy łączeniu długości arkuszy należy uwzględnić zakładkę 12cm. Poniższa tabela przedstawia fabryczne zakresy długości produktu (ilość modułów: zakres długości w mb).

1: 0,47 - 0,72	5: 1,87 - 2,12	9: 3,27 - 3,52	13: 4,67 - 4,92	17: 6,07 - 6,32
2: 0,82 - 1,07	6: 2,22 - 2,47	10: 3,62 - 3,87	14: 5,02 - 5,27	18: 6,42 - 6,67
3: 1,17 - 1,42	7: 2,57 - 2,82	11: 3,97 - 4,22	15: 5,37 - 5,62	19: 6,77 - 7,02
4: 1,52 - 1,77	8: 2,92 - 3,17	12: 4,32 - 4,57	16: 5,72 - 5,97	20: 7,12 - 7,37
				21: 7,47 - 7,72

Allano 350

blachodachówka konwencjonalna

moduł 350mm / przetłoczenie 25mm

szerokość całkowita 1,184m / szerokość efektywna 1,12m

Wariant	Gwarancja na funkcję i kolor Lata	Grubość blachy	Cena mkw całkowity	Cena mkw krycia	Cena metr bieżący
SS Pural Matt BT 350	75	0,5mm	75,78	80,11	89,72
	35		93,21	98,54	110,36
SS Ceramic Matt Pro BT 350	75	0,5mm	72,84	77,00	86,24
	30		89,59	94,71	106,08
SS Ceramic Matt BT 350	75	0,5mm	68,89	72,83	81,57
	25		84,73	89,58	100,33
SS Ceramic Matt BT 350	75	0,6mm	81,69	86,36	96,72
	25		100,48	106,22	118,97
SS Mica Matt BT	50	0,5mm	71,84	75,95	85,06
	25		88,36	93,42	104,62
SS Crown Gloss BT	50	0,5mm	70,86	74,91	83,90
	25		87,16	92,14	103,20
SS Crown Gloss BT kolor 416, 778, 830	50	0,5mm	73,78	77,99	87,35
	25		90,75	95,93	107,44
SS Premium Matt	50	0,5mm	64,97	68,68	76,92
	20		79,91	84,48	94,61
VA Magnez Matt	50	0,5mm	64,97	68,68	76,92
	20		79,91	84,48	94,61
VA Magnez Matt	50	0,6mm	82,67	87,39	97,88
	20		101,68	107,49	120,39

Allano 350

blachodachówka konwencjonalna

moduł 350mm / przetłoczenie 25mm

szerokość całkowita 1,184m / szerokość efektywna 1,12m

Wariant	Gwarancja na funkcję i kolor Lata	Grubość blachy	Cena mkw całkowity	Cena mkw krycia	Cena metr bieżący
AM Premium Matt Pro	50	0,5mm	65,95	69,71	78,08
	25		81,12	85,74	96,04
AM Crystal Matt	45	0,5mm	62,00	65,54	73,41
	20		76,26	80,61	90,29
AM Dual Matt	40	0,5mm	57,09	60,35	67,59
	20		70,22	74,23	83,14
AM Regular Gloss	30	0,5mm	55,11	58,26	65,25
	15		67,79	71,66	80,26
AL Alu Matt	75	0,6mm	74,80	79,07	88,56
	25		92,00	97,26	108,93
AL Alu Gloss	75	0,6mm	74,80	79,07	88,56
	25		92,00	97,26	108,93

Doposażenie opcjonalne: fizelina anty-kondensacyjna - str. 47.

Przy łączeniu długości arkuszy należy uwzględnić zakładkę 12cm. Poniższa tabela przedstawia fabryczne zakresy długości produktu (ilość modułów: zakres długości w mb).

1: 0,47 - 0,72	5: 1,87 - 2,12	9: 3,27 - 3,52	13: 4,67 - 4,92	17: 6,07 - 6,32
2: 0,82 - 1,07	6: 2,22 - 2,47	10: 3,62 - 3,87	14: 5,02 - 5,27	18: 6,42 - 6,67
3: 1,17 - 1,42	7: 2,57 - 2,82	11: 3,97 - 4,22	15: 5,37 - 5,62	19: 6,77 - 7,02
4: 1,52 - 1,77	8: 2,92 - 3,17	12: 4,32 - 4,57	16: 5,72 - 5,97	20: 7,12 - 7,37
				21: 7,47 - 7,72

Allano 400

blachodachówka konwencjonalna

moduł 400mm / przetłoczenie 25mm

szerokość całkowita 1,184m / szerokość efektywna 1,12m

Wariant	Gwarancja na funkcję i kolor Lata	Grubość blachy	Cena mkw całkowity	Cena mkw krycia	Cena metr bieżący
SS Pural Matt BT 350	75	0,5mm	75,08	79,37	88,89
	35		92,35	97,63	109,33
SS Ceramic Matt Pro BT 350	75	0,5mm	72,16	76,29	85,44
	30		88,76	93,84	105,09
SS Ceramic Matt BT 350	75	0,5mm	68,26	72,16	80,82
	25		83,96	88,76	99,41
SS Ceramic Matt BT 350	75	0,6mm	80,93	85,55	95,82
	25		99,54	105,23	117,86
SS Mica Matt BT	50	0,5mm	71,18	75,25	84,28
	25		87,55	92,56	103,66
SS Crown Gloss BT	50	0,5mm	70,20	74,21	83,12
	25		86,35	91,28	102,24
SS Crown Gloss BT kolor 416, 778, 830	50	0,5mm	73,12	77,29	86,57
	25		89,94	95,07	106,48
SS Premium Matt	50	0,5mm	64,36	68,04	76,20
	20		79,16	83,69	93,73
VA Magnez Matt	50	0,5mm	64,36	68,04	76,20
	20		79,16	83,69	93,73
VA Magnez Matt	50	0,6mm	81,90	86,58	96,97
	20		100,74	106,49	119,27

Allano 400

blachodachówka konwencjonalna

moduł 400mm / przetłoczenie 25mm

szerokość całkowita 1,184m / szerokość efektywna 1,12m

Wariant	Gwarancja na funkcję i kolor Lata	Grubość blachy	Cena mkw całkowity	Cena mkw krycia	Cena metr bieżący
AM Premium Matt Pro	50	0,5mm	65,34	69,07	77,36
	25		80,37	84,96	95,15
AM Crystal Matt	45	0,5mm	61,43	64,94	72,73
	20		75,56	79,88	89,46
AM Dual Matt	40	0,5mm	56,55	59,79	66,96
	20		69,56	73,54	82,36
AM Regular Gloss	30	0,5mm	54,60	57,72	64,65
	15		67,16	71,00	79,52
AL Alu Matt	75	0,6mm	74,10	78,34	87,74
	25		91,14	96,36	107,92
AL Alu Gloss	75	0,6mm	74,10	78,34	87,74
	25		91,14	96,36	107,92

Doposażenie opcjonalne: fizelina anty-kondensacyjna - str. 47.

Przy łączeniu długości arkuszy należy uwzględnić zakładkę 12cm. Poniższa tabela przedstawia fabryczne zakresy długości produktu (ilość modułów: zakres długości w mb).

1: 0,52 - 0,82	5: 2,12 - 2,42	9: 3,72 - 4,02	13: 5,32 - 5,62	17: 6,92 - 7,22
2: 0,92 - 1,22	6: 2,52 - 2,82	10: 4,12 - 4,42	14: 5,72 - 6,02	18: 7,32 - 7,62
3: 1,32 - 1,62	7: 2,92 - 3,22	11: 4,52 - 4,82	15: 6,12 - 6,42	
4: 1,72 - 2,02	8: 3,32 - 3,62	12: 4,92 - 5,22	16: 6,52 - 6,82	

Snap Lock

rąbek zatrzaskowy

szerokość całkowita 0,524m / szerokość efektywna 0,484m / wysokość efektywna 30mm

Wariant	Gwarancja na funkcję i kolor Lata	Grubość blachy	Cena mkw całkowity	Cena mkw krycia	Cena metr bieżący
SS Pural Matt BT 350	75	0,5mm	88,97	96,32	46,62
	35		109,43	118,47	57,34
SS Ceramic Matt Pro BT 350	75	0,5mm	85,88	92,98	45,00
	30		105,63	114,37	55,35
SS Ceramic Matt BT 350	75	0,5mm	81,76	88,51	42,84
	25		100,56	108,87	52,69
SS Ceramic Matt BT 350	75	0,6mm	95,15	103,02	49,86
	25		117,03	126,71	61,33
SS Mica Matt BT	50	0,5mm	84,85	91,86	44,46
	25		104,37	112,99	54,69
SS Crown Gloss BT	50	0,5mm	83,82	90,74	43,92
	25		103,10	111,61	54,02
SS Crown Gloss BT kolor 416, 778, 830	50	0,5mm	86,87	94,05	45,52
	25		106,85	115,68	55,99
SS Premium Matt	50	0,5mm	77,63	84,05	40,68
	20		95,48	103,38	50,04
VA Magnez Matt	50	0,5mm	77,63	84,05	40,68
	20		95,48	103,38	50,04
VA Magnez Matt	50	0,6mm	96,18	104,13	50,40
	20		118,30	128,08	61,99

Snap Lock

rąbek zatrzaskowy

szerokość całkowita 0,524m / szerokość efektywna 0,484m / wysokość efektywna 30mm

Wariant	Gwarancja na funkcję i kolor Lata	Grubość blachy	Cena mkw całkowity	Cena mkw krycia	Cena metr bieżący
AM Premium Matt Pro	50	0,5mm	78,66	85,17	41,22
	25		96,75	104,76	50,70
AM Crystal Matt	45	0,5mm	74,52	80,68	39,05
	20		91,66	99,24	48,03
AM Dual Matt	40	0,5mm	69,37	75,10	36,35
	20		85,33	92,37	44,71
AM Regular Gloss	30	0,5mm	67,31	72,87	35,27
	15		82,79	89,63	43,38
AM Aluzinc	30	0,5mm	62,16	67,29	32,57
			76,46	82,77	40,06
AL Alu Matt	75	0,6mm	87,94	95,21	46,08
	25		108,17	117,11	56,68
AL Alu Gloss	75	0,6mm	87,94	95,21	46,08
	25		108,17	117,11	56,68

Doposażenie opcjonalne: fizelina anty-kondensacyjna, fizelina wygłuszeniowa, wykończenie powierzchni (mikro-fala, semi-fala, segmentowa), usługa zaginania zakończenia arkusza - str. 47.

Savoy

modułowy rąbek zatrzaskowy

szerokość całkowita 0,524m / szerokość efektywna 0,484m

wysokość efektywna 30mm / długość połączenia 6cm

Wariant	Gwarancja na funkcję i kolor Lata	Grubość blachy	Cena mkw całkowity	Cena mkw krycia	Cena metr bieżący
SS Pural Matt BT 350	75	0,5mm	106,76	115,58	55,94
	35		131,31	142,16	68,81
SS Ceramic Matt Pro BT 350	75	0,5mm	103,05	111,57	54,00
	30		126,75	137,23	66,42
SS Ceramic Matt BT 350	75	0,5mm	98,11	106,22	51,41
	25		120,68	130,65	63,23
SS Mica Matt BT	50	0,5mm	101,81	110,23	53,35
	25		125,23	135,58	65,62
SS Crown Gloss BT	50	0,5mm	100,57	108,88	52,70
	25		123,70	133,92	64,82
SS Crown Gloss BT kolor 416, 778, 830	50	0,5mm	103,63	112,19	54,30
	25		127,46	137,99	66,79
SS Premium Matt	50	0,5mm	93,17	100,87	48,82
	20		114,60	124,07	60,05
VA Magnez Matt	50	0,5mm	93,17	100,87	48,82
	20		114,60	124,07	60,05

Savoy

modułowy rąbek zatrzaskowy

szerokość całkowita 0,524m / szerokość efektywna 0,484m

wysokość efektywna 30mm / długość połączenia 6cm

Wariant	Gwarancja na funkcję i kolor Lata	Grubość blachy	Cena mkw całkowity	Cena mkw krycia	Cena metr bieżący
AM Premium Matt Pro	50	0,5mm	94,39	102,19	49,46
	25		116,10	125,69	60,84
AM Crystal Matt	45	0,5mm	89,43	96,82	46,86
	20		110,00	119,09	57,64
AM Dual Matt	40	0,5mm	83,24	90,12	43,62
	20		102,39	110,85	53,65

Standing Seam

rąbek profesjonalny

Produkt	Gwarancja na funkcję i kolor Lata	Grubość blachy	Cena mkw	Cena mkw krycia	Cena metr bieżący
---------	--------------------------------------	----------------	----------	-----------------	-------------------

STAL SSAB PLX Blacha płaska w arkuszach

Blacha płaska szerokość 1,25m	75 30	0,6mm	90,66 111,51		113,33 139,40
Blacha płaska szerokość 1,35m	75 30	0,6mm	90,67 111,52		122,40 150,55

STAL SSAB PLX Blacha w kręgu rozcięta wzdłużnie

Blacha w kręgu szerokość 410mm	75 30	0,6mm	97,02 119,33		39,78 48,93
Blacha w kręgu szerokość 445mm	75 30	0,6mm	96,18 118,30		42,80 52,64
Blacha w kręgu szerokość 620mm	75 30	0,6mm	94,63 116,39		58,67 72,16
Blacha w kręgu szerokość 670mm	75 30	0,6mm	94,33 116,03		63,20 77,74

STAL SSAB PLX Prefabrykowane panele na felc

Prefabrykowany panel na felc krycie 325mm, wsad 410mm	75 30	0,6mm		131,02 161,15	42,58 52,37
Prefabrykowany panel na felc krycie 360mm, wsad 445mm	75 30	0,6mm		126,67 155,80	45,60 56,09
Prefabrykowany panel na felc krycie 535mm, wsad 620mm	75 30	0,6mm		114,90 141,33	61,47 75,61
Prefabrykowany panel na felc krycie 585mm, wsad 670mm	75 30	0,6mm		112,82 138,77	66,00 81,18

Standing Seam

rąbek profesjonalny

Produkt	Gwarancja na funkcję i kolor Lata	Grubość blachy	Cena mkw	Cena mkw krycia	Cena metr bieżący
---------	--------------------------------------	----------------	----------	-----------------	-------------------

ALUMINIUM HYDRO 3005 Blacha płaska w arkuszach

Blacha płaska	75	0,7mm	92,80	116,00
szerokość 1,25m	25		114,14	142,68

ALUMINIUM HYDRO 3005 Blacha w kręgu rozcięta wzdłużnie

Blacha w kręgu	75	0,7mm	99,20	40,67
szerokość 410mm	25		122,02	50,02
Blacha w kręgu	75	0,7mm	96,77	60,00
szerokość 620mm	25		119,03	73,80

ALUMINIUM HYDRO 3005 Prefabrykowane panele na felc

Prefabrykowany panel na felc	75	0,7mm	133,75	43,47
krycie 325mm, wsad 410mm	25		164,51	53,47
Prefabrykowany panel na felc	75	0,7mm	117,38	62,80
krycie 535mm, wsad 620mm	25		144,38	77,24

Sumaryczna szerokość oraz ilość blach w kręgu rozciętych wzdłużnie musi być wynikiową parametrów kręgu podstawowego 1250/1350mm (w zależności od dostępności).

Standing Seam

rąbek profesjonalny

Produkt	Gwarancja na funkcję i kolor Lata	Grubość blachy	Cena mkw	Cena mkw krycia	Cena metr bieżący
CYNK SHG Blacha płaska w arkuszach					
Blacha płaska Natura szerokość 1m	50	0,65mm	153,00 188,19		153,00 188,19
		0,7mm	162,00 199,26		162,00 199,26
Blacha płaska Patyna Grey szerokość 1m	50	0,65mm	208,00 255,84		208,00 255,84
		0,7mm	221,00 271,83		221,00 271,83
Blacha płaska Patyna Carbon szerokość 1m	50	0,65mm	214,00 263,22		214,00 263,22
		0,7mm	227,00 279,21		227,00 279,21
CYNK SHG Blacha w kręgu rozcięta wzdłużnie					
Blacha w kręgu Natura szerokość 500mm	50	0,65mm	153,00 188,19		76,50 94,10
		0,7mm	162,00 199,26		81,00 99,63
Blacha w kręgu Patyna Grey szerokość 500mm	50	0,7mm	221,00 271,83		110,50 135,92
Blacha w kręgu Patyna Carbon szerokość 500mm	50	0,7mm	227,00 279,21		113,50 139,61

Standing Seam

rąbek profesjonalny

Produkt	Gwarancja na funkcję i kolor Lata	Grubość blachy	Cena mkw	Cena mkw krycia	Cena metr bieżący
CYNK SHG Prefabrykowane panele na felc					
Prefabrykowany panel na felc Natura krycie 415mm, wsad 500mm	50	0,65mm	191,08	79,30	
			235,03	97,54	
Prefabrykowany panel na felc Patyna Grey krycie 415mm, wsad 500mm	50	0,7mm	201,93	83,80	
			248,37	103,07	
Prefabrykowany panel na felc Patyna Grey krycie 415mm, wsad 500mm	50	0,7mm	273,01	113,30	
			335,80	139,36	
Prefabrykowany panel na felc Patyna Carbon krycie 415mm, wsad 500mm	50	0,7mm	280,24	116,30	
			344,70	143,05	

Przelicznik wagi blachy cynkowej: gr. 0,65mm - 4,7kg/mkw; gr. 0,7mm - 5kg/mkw.

Blachy płaskie, blachy w kręgu rozcięte wzdłużnie oraz prefabrykowane panele na felc Patyna Grey i Patyna Carbon są standardowo zabezpieczone folią klejową wliczoną w cenę produktu.

Z uwagi na giełdową cenę surowca wymagane jest uzyskanie potwierdzenia ceny.

Standing Seam

rąbek profesjonalny

Produkt	Jedn. miary	Cena
KLIPSY MONTAŻOWE		
BJARNES Klips montażowy stały ocynkowany wys. 26mm (F01)	szt	1,14 1,40
BJARNES Klips montażowy przesuwany ocynkowany wys. 26mm (G01)	szt	2,14 2,63
BJARNES Klips montażowy stały nierdzewny wys. 26mm (F02)	szt	2,86 3,52
BJARNES Klips montażowy przesuwany nierdzewny wys. 27mm (G02)	szt	3,57 4,39
REES Klips montażowy stały nierdzewny wys. 26mm (HA5350N)	szt	0,59 0,73
REES Klips montażowy przesuwany nierdzewny wys. 26mm (HA5360N)	szt	1,19 1,46
REES Klips montażowy stały nierdzewny wys. 28mm (HA535028)	szt	0,63 0,77
REES Klips montażowy przesuwany nierdzewny wys. 28mm (HA536028)	szt	1,24 1,53
MEMBRANY / MATY		
#ADR!	#ADR!	21,00 25,83
#ADR!	#ADR!	17,00 20,91
#ADR!	#ADR!	12,00 14,76

Standing Seam

rąbek profesjonalny

Produkt	Rodzaj wynajmu	Jedn. miary	Cena
---------	----------------	-------------	------

MASZYNY DO WYPOŻYCZENIA

Profilarka paneli na felc model Schlebach Mini-Prof-Plus	wynajem w ramach zakupu produktu	dzień	1,00 1,23
	wynajem niezależne od zakupu produktu	dzień	500,00 615,00
Zaginarka do łuków model Schlebach RBM-25	wynajem w ramach zakupu produktu	dzień	1,00 1,23
	wynajem niezależne od zakupu produktu	dzień	500,00 615,00
Felcarka do zamków model Schlebach SPIDER	wynajem w ramach zakupu produktu	dzień	1,00 1,23
	wynajem niezależne od zakupu produktu	dzień	500,00 615,00
Zestaw wykańczający do podcinania rąbka model Freund 134 AKW	wynajem w ramach zakupu produktu	dzień	1,00 1,23
	wynajem niezależne od zakupu produktu	dzień	500,00 615,00

Maszyny dostarczane są na miejsce budowy przez specjalistę z firmy Bratex Dachy, który przeprowadzi instruktarz z użytkownika. W przypadku, gdy wykorzystanie urządzeń zajmie dłużej niż 1 dzień podpisana zostanie umowa wynajmu a maszyny muszą zostać zwrócone do siedziby Bratex Dachy na koszt Wynajmującego w ustalonym terminie. W przypadku wynajmu niezależnego od zakupu produktu należy doliczyć koszt dostarczenia maszyny na miejsce budowy 2zł/km netto.

T8

blacha trapezowa

szerokość całkowita 1,2m / szerokość efektywna 1,17m

Wariant	Gwarancja na funkcję i kolor Lata	Grubość blachy	Cena mkw całkowity	Cena mkw krycia	Cena metr bieżący
SS Pural Matt BT 350	75	0,5mm	69,36	71,14	83,23
	35		85,31	87,50	102,37
SS Ceramic Matt Pro BT 350	75	0,5mm	66,67	68,38	80,00
	30		82,00	84,11	98,40
SS Ceramic Matt BT 350	75	0,5mm	63,06	64,68	75,67
	25		77,56	79,56	93,07
SS Ceramic Matt BT 350	75	0,6mm	74,77	76,68	89,72
	25		91,97	94,32	110,36
SS Mica Matt BT	50	0,5mm	65,76	67,44	78,91
	25		80,88	82,95	97,06
SS Crown Gloss BT	50	0,5mm	64,86	66,52	77,83
	25		79,78	81,82	95,73
SS Crown Gloss BT kolor 416, 778, 830	50	0,5mm	67,53	69,26	81,03
	25		83,06	85,19	99,67
SS Premium Matt	50	0,5mm	59,46	60,98	71,35
	20		73,14	75,01	87,76
VA Magnez Matt	50	0,5mm	59,46	60,98	71,35
	20		73,14	75,01	87,76
VA Magnez Matt	50	0,6mm	75,67	77,61	90,80
	20		93,07	95,46	111,68
VA Vario	50	0,5mm	74,77	76,68	89,72
	20		91,97	94,32	110,36

T8

blacha trapezowa

szerokość całkowita 1,2m / szerokość efektywna 1,17m

Wariant	Gwarancja na funkcję i kolor Lata	Grubość blachy	Cena mkw całkowity	Cena mkw krycia	Cena metr bieżący
AM Premium Matt Pro	50	0,5mm	60,36	61,91	72,43
	25		74,24	76,15	89,09
AM Crystal Matt	45	0,5mm	56,75	58,21	68,10
	20		69,80	71,60	83,76
AM Dual Matt	40	0,5mm	52,25	53,59	62,70
	20		64,27	65,92	77,12
AM Regular Gloss	30	0,5mm	50,44	51,74	60,53
	15		62,04	63,64	74,45
AM Regular Gloss	30	0,7mm	68,46	70,21	82,15
	15		84,21	86,36	101,04
AM Aluzinc	30	0,5mm	45,94	47,12	55,13
		0,7mm	64,86	66,52	77,83
AL Alu Matt	75	0,6mm	68,46	70,21	82,15
	25		84,21	86,36	101,04
AL Alu Gloss	75	0,6mm	68,46	70,21	82,15
	25		84,21	86,36	101,04

Doposażenie opcjonalne: fizelina anty-kondensacyjna - str. 47.

T14

blacha trapezowa

profil dachowy - szerokość całkowita 1,169m / szerokość efektywna 1,13m
profil elewacyjny - szerokość całkowita 1,174m / szerokość efektywna 1,13m

Wariant	Gwarancja na funkcję i kolor Lata	Grubość blachy	Cena mkw całkowity	Cena mkw krycia	Cena metr bieżący
SS Pural Matt BT 350	75	0,5mm	71,20	73,65	83,23
	35		87,58	90,59	102,37
SS Ceramic Matt Pro BT 350	75	0,5mm	68,43	70,80	80,00
	30		84,17	87,08	98,40
SS Ceramic Matt BT 350	75	0,5mm	64,73	66,96	75,67
	25		79,62	82,36	93,07
SS Ceramic Matt BT 350	75	0,6mm	76,75	79,40	89,72
	25		94,40	97,66	110,36
SS Mica Matt BT	50	0,5mm	67,50	69,83	78,91
	25		83,03	85,89	97,06
SS Crown Gloss BT	50	0,5mm	66,58	68,88	77,83
	25		81,89	84,72	95,73
SS Crown Gloss BT kolor 416, 778, 830	50	0,5mm	69,32	71,71	81,03
	25		85,26	88,20	99,67
SS Premium Matt	50	0,5mm	61,04	63,14	71,35
	20		75,08	77,66	87,76
VA Magnez Matt	50	0,5mm	61,04	63,14	71,35
	20		75,08	77,66	87,76
VA Magnez Matt	50	0,6mm	77,67	80,35	90,80
	20		95,53	98,83	111,68

T14

blacha trapezowa

profil dachowy - szerokość całkowita 1,169m / szerokość efektywna 1,13m

profil elewacyjny - szerokość całkowita 1,174m / szerokość efektywna 1,13m

Wariant	Gwarancja na funkcję i kolor Lata	Grubość blachy	Cena mkw całkowity	Cena mkw krycia	Cena metr bieżący
AM Premium Matt Pro	50	0,5mm	61,96	64,10	72,43
	25		76,21	78,84	89,09
AM Crystal Matt	45	0,5mm	58,25	60,27	68,10
	20		71,65	74,13	83,76
AM Dual Matt	40	0,5mm	53,64	55,49	62,70
	20		65,98	68,25	77,12
AM Regular Gloss	30	0,5mm	51,78	53,57	60,53
	15		63,69	65,89	74,45
AM Regular Gloss	30	0,7mm	70,27	72,70	82,15
	15		86,43	89,42	101,04
AM Aluzinc	30	0,5mm	47,16	48,79	55,13
		0,7mm	66,58	68,88	77,83
AM Aluzinc	30	0,5mm	58,01	60,01	67,81
		0,7mm	81,89	84,72	95,73
AL Alu Matt	75	0,6mm	70,27	72,70	82,15
	25		86,43	89,42	101,04
AL Alu Gloss	75	0,6mm	70,27	72,70	82,15
	25		86,43	89,42	101,04

Doposażenie opcjonalne: fizelina anty-kondensacyjna - str. 47.

T18

blacha trapezowa

profil dachowy - szerokość całkowita 1,16m / szerokość efektywna 1,12m
profil elewacyjny - szerokość całkowita 1,166m / szerokość efektywna 1,12m

Wariant	Gwarancja na funkcję i kolor Lata	Grubość blachy	Cena mkw całkowity	Cena mkw krycia	Cena metr bieżący
SS Pural Matt BT 350	75	0,5mm	71,75	74,31	83,23
	35		88,25	91,40	102,37
SS Ceramic Matt Pro BT 350	75	0,5mm	68,97	71,43	80,00
	30		84,83	87,86	98,40
SS Ceramic Matt BT 350	75	0,5mm	65,23	67,56	75,67
	25		80,23	83,10	93,07
SS Ceramic Matt BT 350	75	0,6mm	77,34	80,11	89,72
	25		95,13	98,54	110,36
SS Mica Matt BT	50	0,5mm	68,03	70,46	78,91
	25		83,68	86,67	97,06
SS Crown Gloss BT	50	0,5mm	67,09	69,49	77,83
	25		82,52	85,47	95,73
SS Crown Gloss BT kolor 416, 778, 830	50	0,5mm	69,85	72,35	81,03
	25		85,92	88,99	99,67
SS Premium Matt	50	0,5mm	61,51	63,71	71,35
	20		75,66	78,36	87,76
VA Magnez Matt	50	0,5mm	61,51	63,71	71,35
	20		75,66	78,36	87,76
VA Magnez Matt	50	0,6mm	78,28	81,07	90,80
	20		96,28	99,72	111,68

T18

blacha trapezowa

profil dachowy - szerokość całkowita 1,16m / szerokość efektywna 1,12m

profil elewacyjny - szerokość całkowita 1,166m / szerokość efektywna 1,12m

Wariant	Gwarancja na funkcję i kolor Lata	Grubość blachy	Cena mkw całkowity	Cena mkw krycia	Cena metr bieżący
AM Premium Matt Pro	50	0,5mm	62,44	64,67	72,43
	25		76,80	79,54	89,09
AM Crystal Matt	45	0,5mm	58,71	60,80	68,10
	20		72,21	74,78	83,76
AM Dual Matt	40	0,5mm	54,05	55,98	62,70
	20		66,48	68,86	77,12
AM Regular Gloss	30	0,5mm	52,18	54,04	60,53
	15		64,18	66,47	74,45
AM Regular Gloss	30	0,7mm	70,82	73,35	82,15
	15		87,11	90,22	101,04
AM Aluzinc	30	0,5mm	47,53	49,22	55,13
		0,7mm	67,09	69,49	77,83
AM Aluzinc	30	0,5mm	58,46	60,54	67,81
		0,7mm	82,52	85,47	95,73
AL Alu Matt	75	0,6mm	70,82	73,35	82,15
	25		87,11	90,22	101,04
AL Alu Gloss	75	0,6mm	70,82	73,35	82,15
	25		87,11	90,22	101,04

Doposażenie opcjonalne: fizelina anty-kondensacyjna, płyty poliwęglanowe - str. 47.

T35

blacha trapezowa

profil dachowy - szerokość całkowita 1,089m / szerokość efektywna 1,06m

profil elewacyjny - szerokość całkowita 1,089m / szerokość efektywna 1,06m

Wariant	Gwarancja na funkcję i kolor Lata	Grubość blachy	Cena mkw całkowity	Cena mkw krycia	Cena metr bieżący
SS Pural Matt BT 350	75	0,5mm	76,43	78,52	83,23
	35		94,01	96,58	102,37
SS Ceramic Matt Pro BT 350	75	0,5mm	73,46	75,47	80,00
	30		90,36	92,83	98,40
SS Ceramic Matt BT 350	75	0,5mm	69,49	71,39	75,67
	25		85,47	87,81	93,07
SS Ceramic Matt BT 350	75	0,6mm	82,39	84,64	89,72
	25		101,34	104,11	110,36
SS Mica Matt BT	50	0,5mm	72,46	74,44	78,91
	25		89,13	91,56	97,06
SS Crown Gloss BT	50	0,5mm	71,47	73,42	77,83
	25		87,91	90,31	95,73
SS Crown Gloss BT kolor 416, 778, 830	50	0,5mm	74,41	76,44	81,03
	25		91,52	94,02	99,67
SS Premium Matt	50	0,5mm	65,52	67,31	71,35
	20		80,59	82,79	87,76
VA Magnez Matt	50	0,5mm	65,52	67,31	71,35
	20		80,59	82,79	87,76
VA Magnez Matt	50	0,6mm	83,38	85,66	90,80
	20		102,56	105,36	111,68

T35

blacha trapezowa

profil dachowy - szerokość całkowita 1,089m / szerokość efektywna 1,06m

profil elewacyjny - szerokość całkowita 1,089m / szerokość efektywna 1,06m

Wariant	Gwarancja na funkcję i kolor Lata	Grubość blachy	Cena mkw całkowity	Cena mkw krycia	Cena metr bieżący
AM Premium Matt Pro	50	0,5mm	66,51	68,33	72,43
	25		81,81	84,05	89,09
AM Crystal Matt	45	0,5mm	62,53	64,25	68,10
	20		76,91	79,03	83,76
AM Dual Matt	40	0,5mm	57,58	59,15	62,70
	20		70,82	72,75	77,12
AM Regular Gloss	30	0,5mm	55,58	57,10	60,53
	15		68,36	70,23	74,45
AM Regular Gloss	30	0,7mm	75,44	77,50	82,15
	15		92,79	95,33	101,04
AM Aluzinc	30	0,5mm	50,62	52,01	55,13
		0,7mm	71,47	73,42	77,83
AL Alu Matt	75	0,6mm	75,44	77,50	82,15
	25		92,79	95,33	101,04
AL Alu Gloss	75	0,6mm	75,44	77,50	82,15
	25		92,79	95,33	101,04

Doposażenie opcjonalne: fizelina anty-kondensacyjna, płyty poliwęglanowe - str. 47.

Blacha płaska z folią

szerokość 1,25m / dostępna w rozkroju wzdłużnym / folia na powierzchni lakierowanej

Wariant	Gwarancja na funkcję i kolor Lata	Grubość blachy	Cena arkusz 1,25x2m	Cena mkw	Cena metr bieżący
SS Pural Matt BT 350	75 35	0,5mm	180,78 222,36	72,31 88,94	90,39 111,18
SS Ceramic Matt Pro BT 350	75 30	0,5mm	173,92 213,92	69,57 85,57	86,96 106,96
SS Ceramic Matt BT 350	75 25	0,5mm	164,72 202,61	65,89 81,04	82,36 101,30
SS Ceramic Matt BT 350	75 25	0,6mm	194,56 239,31	77,82 95,72	97,28 119,65
SS Mica Matt BT	50 25	0,5mm	171,60 211,07	68,64 84,43	85,80 105,53
SS Crown Gloss BT	50 25	0,5mm	169,32 208,26	67,73 83,31	84,66 104,13
SS Crown Gloss BT kolor 416, 778, 830	50 25	0,5mm	175,72 216,14	70,29 86,46	87,86 108,07
SS Premium Matt	50 20	0,5mm	155,54 191,31	62,22 76,53	77,77 95,66
VA Magnez Matt	50 20	0,5mm	155,54 191,31	62,22 76,53	77,77 95,66
VA Magnez Matt	50 20	0,6mm	196,86 242,14	78,74 96,85	98,43 121,07
VA Vario	50 20	0,5mm	194,56 239,31	77,82 95,72	97,28 119,65

Blacha płaska z folią

szerokość 1,25m / dostępna w rozkroju wzdłużnym / folia na powierzchni lakierowanej

Wariant	Gwarancja na funkcję i kolor Lata	Grubość blachy	Cena arkusz 1,25x2m	Cena mkw	Cena metr bieżący
AM Premium Matt Pro	50 25	0,5mm	157,84 194,14	63,14 77,66	78,92 97,07
AM Crystal Matt	45 20	0,5mm	148,64 182,83	59,46 73,14	74,32 91,41
AM Dual Matt	40 20	0,5mm	137,18 168,73	54,87 67,49	68,59 84,37
AM Regular Gloss	30 15	0,5mm	130,96 161,08	52,38 64,43	65,48 80,54
AM Regular Gloss	30 15	0,7mm	176,88 217,56	70,75 87,02	88,44 108,78
AM Aluzinc	30	0,5mm	117,10 144,03	46,84 57,61	58,55 72,02
AM Aluzinc	30	0,7mm	165,32 203,34	66,13 81,34	82,66 101,67
AL Alu Matt	75 25	0,6mm	178,48 219,53	71,39 87,81	89,24 109,77
AL Alu Gloss	75 25	0,6mm	178,48 219,53	71,39 87,81	89,24 109,77
Blacha perforowana cylindryczne arkusz 1,25x2m prześwit (Rv 4-7) 29,6%, kolor grafitowy		0,5mm	185,40 228,04		

Blachy płaskie o długości od 4 do 10m są zwijane – dopłata 10zł/zwój. Blachy płaskie o długości powyżej 10m są nawijane maszynowo; minimalna ilość w jednym kolorze to 40mb i nie mniej niż 20mb w kręgu; dopłata poniżej minimum 25zł/kolor plus 10zł/krążek.

Dla blach płaskich w rozkroju wzdłużnym sumaryczna szerokość rozkrojów musi być wynikową szerokości blachy w kręgu podstawowym. Nadmiarowa szerokość kręgu zostanie proporcjonalnie wliczona w szerokość rozkrojów, chyba że podano inaczej. Rozkroje (formatki) o długości do 4mb są składowane na palecie; minimalna ilość w jednym kolorze to 50mb z kręgu podstawowego; dopłata poniżej minimum 50zł/kolor. Rozkroje o długości powyżej 4mb są nawijane maszynowo; minimalna ilość w jednym kolorze to 100mb z kręgu podstawowego i nie mniej niż 50mb w szpuli z rozkrojami; dopłata poniżej minimum 50zł/kolor plus 25zł za szpulę z rozkrojami.

Blacha płaska RWS

lakierowana dwustronnie / dostępna w rozkroju wzdłużnym

Wariant	Gwarancja na funkcję i kolor Lata	Cena mkw	Cena metr bieżący
---------	--------------------------------------	----------	-------------------

KOLORY STANDARDOWE RWS

SS RWS gr. 0,57mm, szer. 1,25m	50	101,33	126,66
	20	124,64	155,79
SS RWS PLX gr. 0,60mm, szer. 1,25m	50	117,33	146,66
	20	144,32	180,39
SS RWS gr. 0,70mm, szer. 1,25m	50	106,66	133,33
	20	131,19	164,00
SS RWS gr. 1,25mm, szer. 1,115m	50	212,12	236,51
	20	260,91	290,91
SS RWS gr. 1,25mm, szer. 1,32m	50	212,11	279,99
	20	260,90	344,39

KOLORY METALICZNE RWS 045, 778

SS RWS gr. 0,57mm, szer. 1,25m	50	104,26	130,33
	20	128,24	160,31
SS RWS PLX gr. 0,60mm, szer. 1,25m	50	120,42	150,53
	20	148,12	185,15
SS RWS gr. 0,70mm, szer. 1,25m	50	110,28	137,85
	20	135,64	169,56
SS RWS gr. 1,25mm, szer. 1,115m	50	218,58	243,72
	20	268,85	299,78
SS RWS gr. 1,25mm, szer. 1,32m	50	218,58	288,53
	20	268,85	354,89

Doposażenie i usługi opcjonalne

Opcja	Jedn. miary	Cena
BLACHY TRAPEZOWE I DACHÓWKOWE		
Fizelina FILC DRIPSTOP szer. 1,22m dla blach trapezowych	mb	9,75 11,99
Fizelina FILC DRIPSTOP szer. 1,18m dla blach dachówkowych	mb	10,00 12,30
Płyta z poliwęglanu przezroczysta T18 1120/1164mm grubość 1mm / długość 2,4m	szt	165,36 203,39
Płyta z poliwęglanu przezroczysta T35 1060/1122mm grubość 1mm / długość 2,4m	szt	167,33 205,82
RĄBEK ZATRZASKOWY SNAP LOCK		
Fizelina FILC DRIPSTOP szer. 0,39m dla rąbka zatrzaskowego	mb	5,33 6,56
Fizelina FILC SOUNDCONTROL szer. 0,39m dla rąbka zatrzaskowego	mb	9,33 11,48
Powierzchnia mikro-fala / semi-fala / segmentowa dla rąbka Snap Lock	mb	0,33 0,41
Zaginanie zakończenia arkusza Z1 lub Z2 pod kątem 65st	szt	3,00 3,69
Zaginanie zakończenia arkusza Z1 lub Z2 pod kątem 180st	szt	4,00 4,92

Obróbki kalenicy baryłkowe

długość całkowita 2m / długość krycia 1,9m

Wariant	Grubość blachy	Cena szt mała F16	Cena szt duża F17
SS Pural Matt BT 350	0,5mm	61,53 75,68	76,20 93,73
SS Ceramic Matt BT 350	0,5mm	57,52 70,75	70,85 87,15
SS Ceramic Matt BT 350	0,6mm	64,97 79,91	80,78 99,36
SS Ceramic Matt Pro BT 350	0,5mm	59,81 73,57	73,92 90,92
SS Mica Matt BT	0,5mm	59,24 72,87	73,14 89,96
SS Crown Gloss BT	0,5mm	58,67 72,16	72,38 89,03
SS Crown Gloss BT kolor 416, 778, 830	0,5mm	60,27 74,13	74,52 91,66
SS Premium Matt	0,5mm	55,23 67,93	67,80 83,39
VA Magnez Matt	0,5mm	55,23 67,93	67,80 83,39

Obróbki kalenicy baryłkowe

długość całkowita 2m / długość krycia 1,9m

Wariant	Grubość blachy	Cena szt mała F16	Cena szt duża F17
AM Premium Matt Pro	0,5mm	55,23 67,93	67,80 83,39
AM Crystal Matt	0,5mm	55,23 67,93	67,80 83,39
AM Dual Matt	0,5mm	50,63 62,27	61,68 75,87
AM Regular Gloss	0,5mm	49,48 60,86	60,15 73,98
AL Alu Matt	0,6mm	60,96 74,98	75,44 92,79
AL Alu Gloss	0,6mm	60,96 74,98	75,44 92,79

Systemowe obróbki blacharskie

Przypisanie wariantów do Grup cenowych znajduje się na karcie dostępnej kolorystyki na str. 54.

długość całkowita 2m lub zbliżona do powtarzalności profilu blachy

Produkt	Cena za sztukę				
	Grupa 130	Grupa 120	Grupa 110	Grupa 100	Grupa 200
WIATROWNICE					
Wiatrownica nakrywająca wąska F01	68,40 84,13	61,24 75,33	59,04 72,62	54,63 67,19	64,55 79,40
Wiatrownica boczna F02	60,77 74,75	54,81 67,42	52,97 65,15	49,31 60,65	57,56 70,80
Wiatrownica nakrywająca szeroka F03	76,02 93,50	67,66 83,22	65,09 80,06	59,96 73,75	71,52 87,97
Wiatrownica boczna wsuwana z rynienką (komplet) F04	91,26 112,25	80,52 99,04	77,22 94,98	70,61 86,85	85,48 105,14
KOMINOWE/ŚCIENNE					
Obróbka kominowa/przyścienna z listwą (komplet) F05	89,74 110,38	79,24 97,47	76,01 93,49	69,54 85,53	84,08 103,42
Obróbka przyścienna F06	70,69 86,95	63,17 77,70	60,85 74,85	56,23 69,16	66,64 81,97
Obróbka kominowa pod poszycie F07	85,93 105,69	76,02 93,50	72,98 89,77	66,88 82,26	80,60 99,14
Obróbka tyłu komina F08	92,02 113,18	81,17 99,84	77,82 95,72	71,14 87,50	86,17 105,99

Systemowe obróbki blacharskie

Przypisanie wariantów do Grup cenowych znajduje się na karcie dostępnej kolorystyki na str. 54.

długość całkowita 2m lub zbliżona do powtarzalności profilu blachy

Produkt	Cena za sztukę				
	Grupa 130	Grupa 120	Grupa 110	Grupa 100	Grupa 200
RYNNOWE					
Obróbka nadrynnowa F09	54,40 66,91	49,43 60,80	47,89 58,90	44,84 55,15	51,72 63,62
Obróbka podrynnowa deski czołowej F10	60,77 74,75	54,81 67,42	52,97 65,15	49,31 60,65	57,56 70,80
Rynna koszowa F11	117,94 145,07	103,02 126,71	98,44 121,08	89,25 109,78	109,90 135,18
Rynna koszowa z mostkiem F12	117,94 145,07	103,02 126,71	98,44 121,08	89,25 109,78	109,90 135,18
KALENICE					
Obróbka kalenicy płaska wąska F13	60,77 74,75	54,81 67,42	52,97 65,15	49,31 60,65	57,56 70,80
Obróbka kalenicy z mostkiem szeroka F14	83,64 102,88	74,09 91,13	71,16 87,53	65,28 80,29	78,50 96,56
Obróbka kalenicy karbowana F15	67,44 82,95	61,48 75,62	59,64 73,36	55,97 68,84	n/d
Obróbka kalenicy baryłkowa mała F16	pełny cennik obróbek kalenicy baryłkowych znajduje się na str. 48				
Obróbka kalenicy baryłkowa mała F17					

Systemowe obróbki blacharskie

Przypisanie wariantów do Grup cenowych znajduje się na karcie dostępnej kolorystyki na str. 54.

długość całkowita 2m lub zbliżona do powtarzalności profilu blachy

Produkt	Cena za sztukę				
	Grupa 130	Grupa 120	Grupa 110	Grupa 100	Grupa 200
PRZECIWSNIEGOWE					
Bariera przeciwsniegowa F20	73,73 90,69	65,73 80,85	63,28 77,83	58,36 71,78	69,42 85,39
DO RĄBKA SNAP LOCK					
Listwa wentylująca kalenica szczytowa L = 1,933m F23			49,43 60,80		
Obróbka nadrynnowa zaczepowa F21	69,92 86,00	62,52 76,90	60,25 74,11	55,69 68,50	65,93 81,09
Listwa zaczepowa (obca) F22	60,77 74,75	54,81 67,42	52,97 65,15	49,31 60,65	57,56 70,80
DO BLACHODACHÓWKI SAVANNA					
Listwa wentylująca kalenica szczytowa L = 1,759m F34			49,99 61,49		
Wiatrownica nakrywająca z rynienką (komplet) F25	101,17 124,44	88,88 109,32	85,10 104,67	77,53 95,36	94,54 116,28
Obróbka nadrynnowa z nadbiciem F26	71,45 87,88	63,81 78,49	61,47 75,61	56,76 69,81	67,33 82,82
Obróbka kalenicy trapezowa płaska F27	86,21 106,04	76,26 93,80	73,21 90,05	67,08 82,51	80,85 99,45

Systemowe obróbki blacharskie

Przypisanie wariantów do Grup cenowych znajduje się na karcie dostępnej kolorystyki na str. 54.

długość całkowita 2m lub zbliżona do powtarzalności profilu blachy

Produkt	Cena za sztukę				
	Grupa 130	Grupa 120	Grupa 110	Grupa 100	Grupa 200
DO BLACHODACHÓWKI HORIZON					
Listwa wentylująca kalenica szczytowa L = 1,872m F33			48,45		
			59,59		
DO PODSUFITKI PROFILU T8					
Listwa typu J F28	38,48 47,33	36,00 44,28	35,24 43,35	33,72 41,48	37,15 45,69
Narożnik wykończeniowy zewnętrzny F29	37,91 46,63	35,52 43,69	34,79 42,79	33,32 40,98	36,63 45,05
Narożnik wykończeniowy wewnętrzny F30	37,91 46,63	35,52 43,69	34,79 42,79	33,32 40,98	36,63 45,05
UNIWERSALNE					
Listwa wentylująca uniwersalna kalenica rogowa F32			49,43		
			60,80		
Listwa wentylująca do blachodachówek okapowa F35			49,43		
			60,80		
SPECJALNE					
Obróbka specjalna F31	112,22	100,29	96,61	89,26	105,78
cena za mkw płaskiej blachy	138,03	123,36	118,83	109,79	130,11

Dostępna kolorystyka blach

Grupa cenowa wariantu odnosi się do oferty na stronach 50-56.

Wariant	Grubość blachy	Grupa	Dostępne kolory
SS Pural Matt BT 350	0,5mm	120	grafitowy 23 7016, czarny 33 9005, brązowy 887 8017
SS Ceramic Matt Pro BT 350	0,5mm	130	252 7037, 253 7042, 254 7010, 255 7044, 390 7003, 391 7006, 392 7032, 812 7002, 813 6013, 814 6011
SS Ceramic Matt BT 350	0,5mm	120	czarny 015 9005, brązowy 384 8017, ciemnobrązowy 387 8019, grafitowy 455 7016, ceglasty 742 8004, czerwony 757 3009
SS Ceramic Matt BT 350	0,6mm	130	czarny 015 9005, brązowy 384 8017, grafitowy 455 7016
SS Mica Matt BT	0,5mm	120	czarny 015 9005, brązowy 434 8017, grafitowy 455 7016
SS Crown Gloss BT	0,5mm	120	czarny 015 9005, grafitowy 036 7016, ciemnobrązowy 387 8019, wiśniowy 416, brązowy 434 8017, ceglasty 742 8004, czerwony 758 3009, miedziany 778 8003 (metaliczny), zielony 830 6020
SS Premium Matt	0,5mm	110	grafitowy 23 7016, ciemnografitowy 2H3 7021, czerwony 29 3009, ciemnobrązowy 32 8019, czarny 33 9005, ceglasty 750 8004, brązowy 887 8017
VA Magnez Matt	0,5mm	110	czerwony 3009, grafitowy 7024, ceglasty 8004, brązowy 8017, ciemnobrązowy 8019, czarny 9005
VA Magnez Matt	0,6mm	130	grafitowy 7024, czarny 9005
VA Vario	0,5mm	110	złoty dąb, złoty dąb 3D, ciemny orzech, winchester 3D

Dostępna kolorystyka blach

Grupa cenowa wariantu odnosi się do oferty na stronach 50-56.

Wariant	Grubość blachy	Grupa	Dostępne kolory
AM Premium Matt Pro	0,5mm	110	grafitowy 715 7016, brązowy 817 8017, ciemnobrązowy 819 8019, czarny 905 9005
AM Crystal Matt	0,5mm	110	grafitowy 7016, czarny 9005
AM Dual Matt	0,5mm	100	czerwony 3009, zielony 6020, ciemnografitowy 7016, grafitowy 7024, ceglasty 8004, brązowy 8017, ciemnobrązowy 8019, czarny 9005
AM Regular Gloss	0,5mm	100	wiśniowy 3005, czerwony 3011, zielony 6005, zielony 6020, ciemnografitowy 7016, grafitowy 7024, ceglasty 8004, brązowy 8017, ciemnobrązowy 8019, jasnoszary 9002, czarny 9005, srebrny 9006, tytan-cynk 9007, biały 9010
AM Regular Gloss	0,7mm	130	grafitowy 7016, brązowy 8017, jasnoszary 9002, srebrny 9006, tytan-cynk 9007, biały 9010
AL Alu Matt	0,6mm	200	czerwony 3011, grafitowy 7016, ceglasty 8004, brązowy 8017, czarny 9005
AL Alu Gloss	0,6mm	200	Zinc Optic, biały 9010

Palety i stelaże

Produkt	Jedn. miary	Cena
PALETY BEZZWROTNE		
Paleta drewniana pod blachy profilowane bezzwrotna L = 2m	szt	73,00 89,79
Paleta drewniana pod blachy profilowane bezzwrotna L = 3m	szt	87,00 107,01
Paleta drewniana pod blachy profilowane bezzwrotna L = 4m	szt	112,00 137,76
Paleta drewniana pod blachy profilowane bezzwrotna L = 5m	szt	137,00 168,51
Paleta drewniana pod blachy profilowane bezzwrotna L = 6m	szt	163,00 200,49
Paleta drewniana pod blachy profilowane bezzwrotna L = 7m	szt	190,00 233,70
Paleta drewniana pod blachy profilowane bezzwrotna L = 8m	szt	214,00 263,22
Paleta drewniana pod rąbek bezzwrotna L = 2,2m	szt	260,00 319,80
Paleta drewniana pod rąbek bezzwrotna L = 5m	szt	430,00 528,90
Paleta drewniana pod rąbek bezzwrotna L = 7,5m	szt	580,00 713,40
Paleta drewniana pod rąbek bezzwrotna L = 9m	szt	740,00 910,20

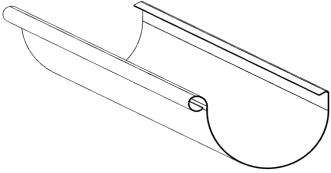
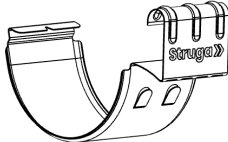
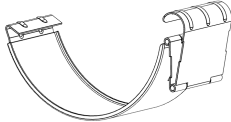
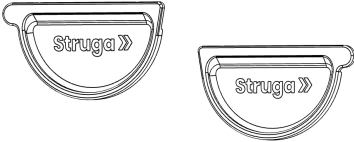
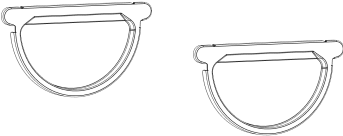
Palety i stelaże

Produkt	Jedn. miary	Cena
PALETY BEZZWROTNE		
Paleta deskowa pod blachodachówki hybrydowe w arkuszach L = 1m	szt	36,00 44,28
Paleta deskowa pod blachodachówki hybrydowe w arkuszach L = 2m	szt	67,00 82,41
Paleta deskowa pod blachodachówki hybrydowe w arkuszach L = 3m	szt	87,00 107,01
Paleta EPAL typ 1 80x120cm bezzwrotna	szt	67,00 82,41

Struga

system rynnowy

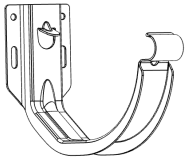
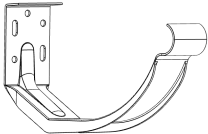
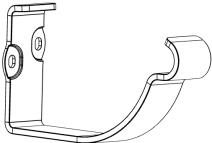
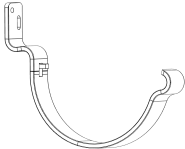
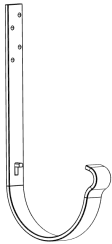
Materiał skandynawska stal SSAB - gwarancja funkcjonalna 50 lat, koloru 20 lat.

Produkt		Cena system 125/90	Cena system 135/90	Cena system 150/100
CZĘŚĆ POZIOMA				
Rynna L = 2mb		43,27 53,22	53,06 65,26	53,42 65,71
Rynna L = 3mb		64,93 79,86	79,55 97,85	80,12 98,55
Rynna L = 4mb		86,60 106,52	105,97 130,34	106,76 131,31
Łącznik rynny szeroki z taśmą butylową		18,36 22,58	18,65 22,94	n/d
Łącznik rynny zwykły z taśmą butylową		n/d	n/d	15,26 18,77
Dekiel rynny z uszczelką butylową Komplet lewy i prawy		23,97 29,48	25,05 30,81	n/d
Dekiel rynny z uszczelką butylową Komplet uniwersalny 2szt.		n/d	n/d	25,70 31,61

Struga

system rynnowy

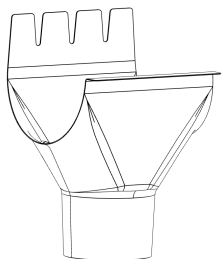
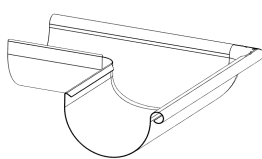
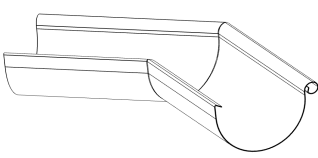


Materiał skandynawska stal SSAB - gwarancja funkcjonalna 50 lat, koloru 20 lat.

Produkt		Cena system 125/90	Cena system 135/90	Cena system 150/100
CZĘŚĆ POZIOMA				
Hak do deski czołowej MAX		11,16 13,73	13,32 16,38	n/d
Hak do deski czołowej zwykły		n/d	n/d	11,95 14,70
Hak do deski czołowej z płaskownika		15,98 19,66	n/d	16,77 20,63
Hak do deski czołowej odstawiony		n/d	n/d	17,28 21,25
Hak nakrokwiowy L = 210mm		19,37 23,83	20,73 25,50	20,01 24,61
Hak nakrokwiowy L = 270mm		20,66 25,41	21,96 27,01	21,24 26,13
Hak nakrokwiowy L = 330mm		21,88 26,91	23,32 28,68	22,46 27,63

Struga

system rynnowy

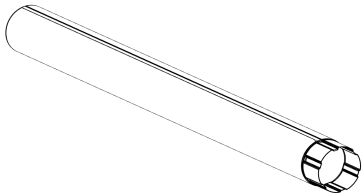
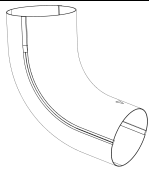



Materiał skandynawska stal SSAB - gwarancja funkcjonalna 50 lat, koloru 20 lat.

Produkt		Cena system 125/90	Cena system 135/90	Cena system 150/100
CZĘŚĆ POZIOMA				
Lej spustowy		31,96	33,91	39,02
		39,31	41,71	47,99
Lej spustowy specjalny 125/100		70,30		
		86,47		
Lej spustowy specjalny 135/100			72,97	
		89,75		
Lej spustowy specjalny 150/90				74,41
				91,52
Narożnik zewnętrzny/wewnętrzny 90 stopni		68,53	74,08	76,02
		84,29	91,12	93,50
Narożnik zewnętrzny/wewnętrzny 80/100/110/120/135/150 stopni		230,67	232,39	236,93
		283,72	285,84	291,42
Usztywniacz rynny			7,99	
			9,83	
Wzmocnienie rynny			6,91	
			8,50	

Struga

system rynnowy

Materiał skandynawska stal SSAB - gwarancja funkcjonalna 50 lat, koloru 20 lat.

Produkt		Cena system 125/90	Cena system 135/90	Cena system 150/100
CZĘŚĆ PIONOWA				
Rura spustowa L = 1m		27,72		33,12
		34,10		40,74
Rura spustowa L = 3m		82,93		99,49
		102,00		122,37
Rura spustowa L = 4m		110,50		132,75
		135,92		163,28
Kolano rury spustowej		26,49		34,41
		32,58		42,32
Uchwyt rury spustowej uniwersalny		12,81		n/d
		15,76		
Uchwyt rury spustowej przykręcany		n/d	n/d	11,37
				13,99
Uchwyt rury spustowej do użycia z bolcem (bez bolca)		n/d	n/d	11,59
				14,26
Bolec z tuleją do uchwytu rury spustowej L = 100mm		7,70		8,13
		9,47		10,00
Bolec z tuleją do uchwytu rury spustowej L = 160mm		8,57		8,93
		10,54		10,98
Bolec z tuleją do uchwytu rury spustowej L = 200mm		9,86		10,22
		12,13		12,57

Struga

system rynnowy

Materiał skandynawska stal SSAB - gwarancja funkcjonalna 50 lat, koloru 20 lat.

Produkt	Cena system 125/90	Cena system 135/90	Cena system 150/100
CZĘŚĆ PIONOWA			
Bolec z tuleją do uchwytu rury spustowej L = 250mm	11,01 13,54		10,58 13,01
Bolec z tuleją do uchwytu rury spustowej L = 300mm	12,24 15,06		11,88 14,61
Trójnik rury spustowej	111,66 137,34		153,69 189,04
Łapacz deszczówki z czyszczakiem	196,08 241,18		201,84 248,26
Wylewka rury spustowej	29,16 35,87		33,55 41,27
Osadnik rynnowy z blokadą (czarny lub szary)		148,08 182,14	

Dostępne kolory: biały 001 9010, czarny* 015 9005, ciemnografitowy* 036 7024, cynk-tytan 044 9007, srebrny 045 9006, grafitowy 087 7011, ciemnobrązowy 387 8019, brązowy* 434 8017, ceglasty 742 8004, czerwony 758 3009, wiśniowy 781 3005, zielony 830 6020, miedziany 778 8003. (*) także w lakierze matowym.

Bratex Dachy Mrzygłód Spółka Komandytowa
ul. Przemysłowa 22
PL 39-200 Dębica
tel. +48 14 682 28 22

info@bratex.pl
infolinia 801 081 818

www.bratex.pl